



VARSINAIS-SUOMEN MATKAILUN TUNNUSLUKUJA

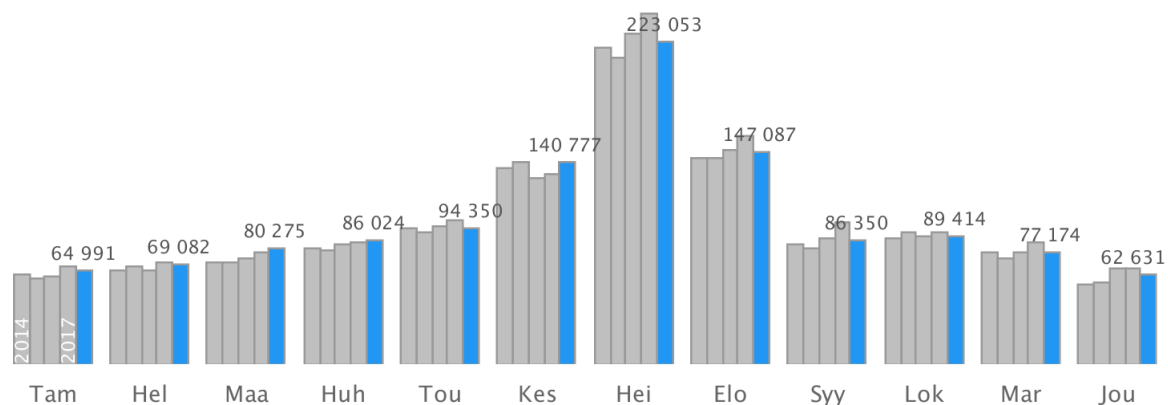
Joulukuu 2018

Rekisteröidyt yöpymiset vähenivät seitsemän prosenttia

Joulukuussa 2018 Varsinais-Suomessa kirjattiin 62 600 yöpymistä, joista suomalaisille 53 700 (-6 %) ja ulkomaalaisille 8 900 (-12 %) yötä. Yhteensä yöpymiset vähenivät seitsemän prosenttia viime vuoden joulukuusta. Eniten ulkomaalaisten yöpymisiä kirjattiin Varsinais-Suomessa ruotsalaisille: 1 600 yötä.



Yöpymiset majoitusliikkeissä (yötä)



Yöpymiset majoitusliikkeissä asuinmaittain (yötä)

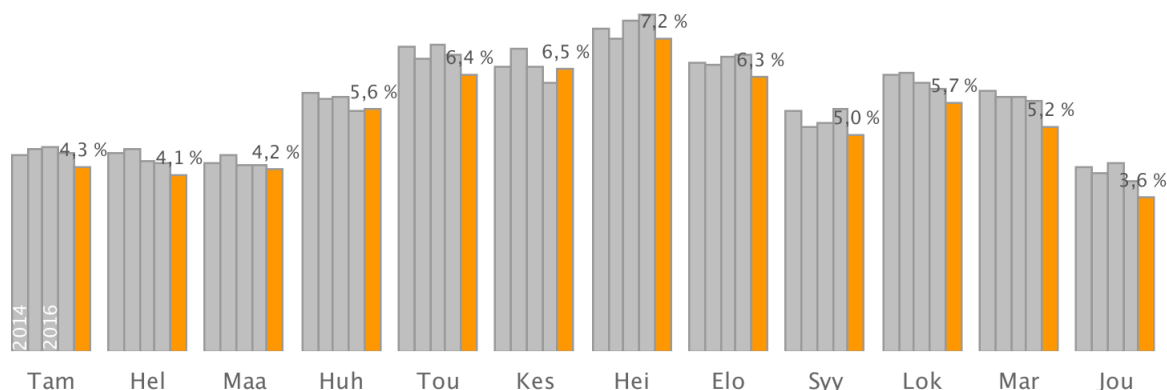
	JOULUKUU Määrä	Muutos	Osuus	TAMMI-JOULUKUU Määrä	Muutos	Osuus
Kaikki	62 600	-6,8 %	100,0 %	1 220 000	-4,3 %	100,0 %
Suomi	53 700	-6,0 %	85,8 %	989 000	-3,2 %	81,0 %
Ulkomaat	8 900	-11,7 %	14,2 %	232 000	-8,8 %	19,0 %
Ruotsi	1 600	0,3 %	2,6 %	33 300	-5,3 %	2,7 %
Saksa	990	-13,1 %	1,6 %	30 500	-11,1 %	2,5 %
Viro	750	-34,6 %	1,2 %	18 600	-7,2 %	1,5 %
Venäjä	530	-16,7 %	0,8 %	15 900	-4,5 %	1,3 %
Puola	360	-40,5 %	0,6 %	7 500	-57,9 %	0,6 %
Yhdysvallat	360	3,2 %	0,6 %	8 900	0,6 %	0,7 %
Britannia	340	-26,6 %	0,5 %	9 800	-25,7 %	0,8 %
Norja	280	37,4 %	0,4 %	7 300	26,3 %	0,6 %
Italia	230	53,9 %	0,4 %	5 800	3,3 %	0,5 %
Kiina	230	-2,1 %	0,4 %	5 100	30,4 %	0,4 %
Tanska	220	20,3 %	0,3 %	5 300	-15,3 %	0,4 %
Alankomaat	200	-24,5 %	0,3 %	6 700	-6,3 %	0,5 %
Ranska	200	-41,6 %	0,3 %	7 500	5,4 %	0,6 %

Markkinaosuus 3,6 prosenttia

Koko maassa kirjattiin yöpymisiä 1,75 miljoonaa (+3 %), joista suomalaisille 966 000 (-0,3 %) ja ulkomailla asuville 788 000 (+7 %). Varsinais-Suomen markkinaosuus koko maan yöpymisistä oli 3,6 % (-0,4 prosenttiyksikköä), suomalaisten yöpymisistä 5,6 % ja ulkomaalaisten yöpymisistä 1,1 %.



Yöpyymisten markkinaosuus



Joulukuun yöpymisissä mitattuna, Varsinais-Suomi oli Suomen matkailualueista sijalla yhdeksän.

Yöpyymiset eräillä matkailualueilla (yötä)

	JOULUKUU Määrä	Muutos	Osuus	TAMMI-JOULUKUU Määrä	Muutos	Osuus
Koko maa	1 750 000	2,8 %	100,0 %	22 200 000	1,4 %	100,0 %
Helsinki	327 000	1,1 %	18,7 %	4 160 000	-0,2 %	18,7 %
Rovaniemi	126 000	10,4 %	7,2 %	664 000	5,2 %	3,0 %
Kittilä	89 600	1,8 %	5,1 %	534 000	-1,4 %	2,4 %
Vantaa	84 800	0,5 %	4,8 %	1 120 000	2,1 %	5,0 %
Saariselkä	78 300	19,3 %	4,5 %	388 000	2,0 %	1,7 %
Kuusamo	76 300	9,5 %	4,4 %	597 000	1,6 %	2,7 %
Tampere	74 300	10,2 %	4,2 %	1 140 000	1,4 %	5,2 %
Sotkamo	68 500	21,1 %	3,9 %	717 000	8,5 %	3,2 %
Varsinais-Suomi	62 600	-6,8 %	3,6 %	1 220 000	-4,3 %	5,5 %
Oulu	55 900	6,1 %	3,2 %	655 000	3,0 %	2,9 %

Joulukuun yöpymisistä 46 300 (-3 %) oli vapaa-ajan matkailijoiden ja 16 300 (-16 %) työmatkailijoiden tekemiä.

Joulukuussa suomalaiset yöpyivät rekisteröidyissä majoitusliikkeissä Varsinais-Suomessa keskimäärin 1,5 yötä (-0,2 yötä) ja ulkomaalaiset 1,9 yötä (-0,1 yötä).

Majoitusliikkeisiin saapui 39 900 matkailijaa

Saapumiset Varsinais-Suomen rekisteröityihin majoitusliikkeisiin lisääntyivät seitsemän prosenttia vuoden takaisesta. Yöpyneistä matkailijoista 88,0 % oli suomalaisia ja 12,0 % ulkomaalaisia.



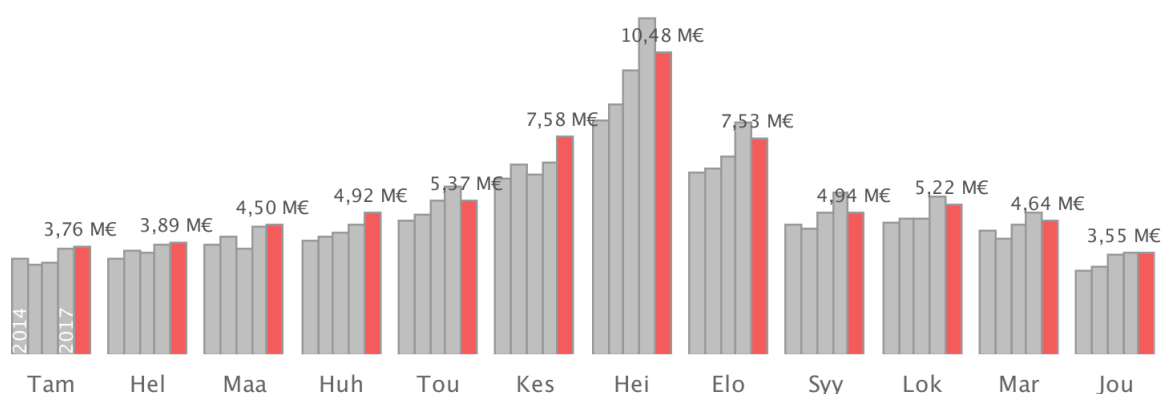
Saapumiset rekisteröityihin majoitusliikkeisiin (henkilöä)

	JOULUKUU Määrä	Muutos	TAMMI-JOULUKUU Määrä	Muutos
Kaikki	39 900	6,7 %	720 000	-2,7 %
Suomi	35 100	8,6 %	600 000	-3,3 %
Ulkomaat	4 800	-5,4 %	120 000	0,8 %

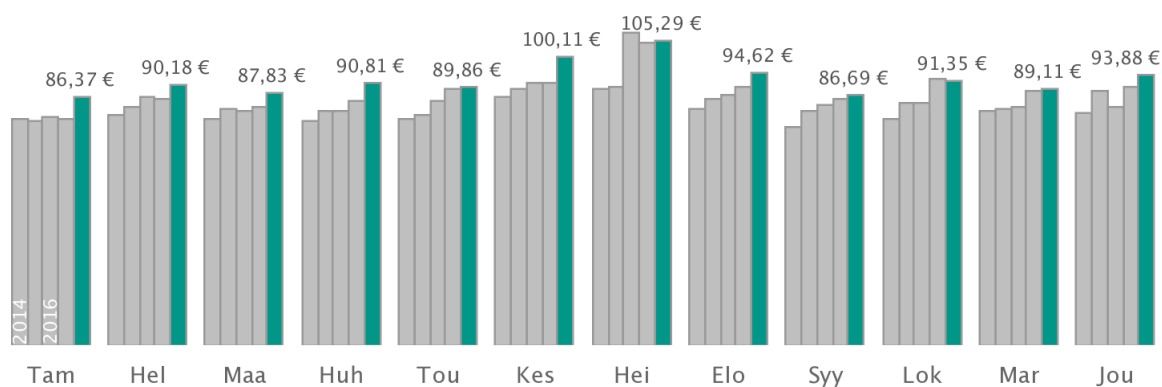
Majoitusmyynti 3,55 miljoonaa euroa

Yhteensä rekisteröityjen majoitusliikkeiden myynti oli joulukuussa 3,55 miljoonaa euroa, kun vuotta aiemmin myynti oli 3,55 miljoonaa euroa. Huoneiden keskihinta oli 93,9 euroa (+5 euroa) ja käyttöaste 38,8 % (-1 prosenttiyksikköä).

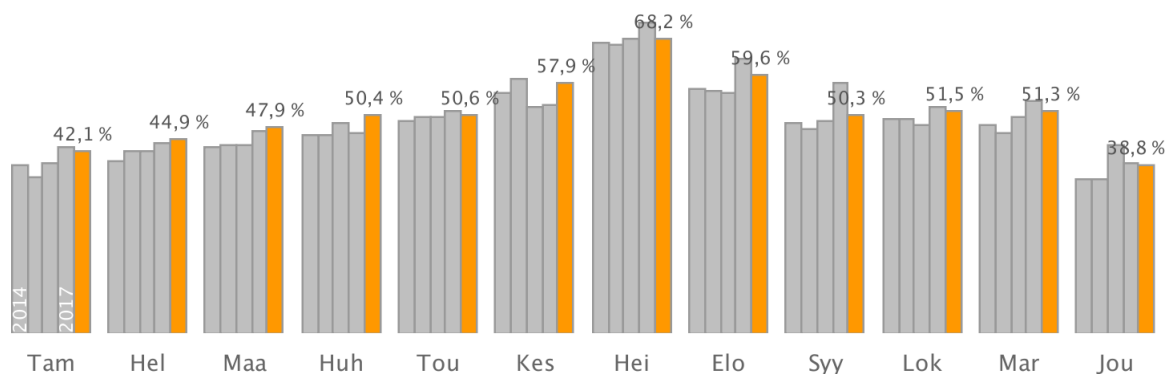
Majoitusmyynti (milj. €)



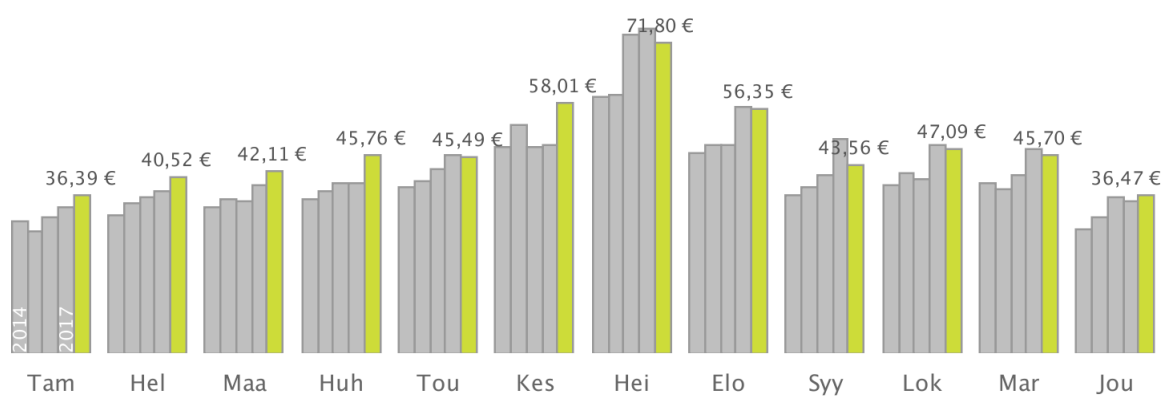
Huoneiden keskihinta (€)



Huonekäyttöaste (%)



RevPAR (€)



RevPAR (revenue per available room) on majoituksen keskimääräinen myyntitulo käytettävissä olevaa huonetta kohden.
Laskentakaava: RevPAR = huoneiden keskihinta * huoneiden käyttöaste.

Lähteet: Tilastokeskus, Global Blue

Koonnut: Tutkimus- ja Analysointikeskus TAK Oy

