



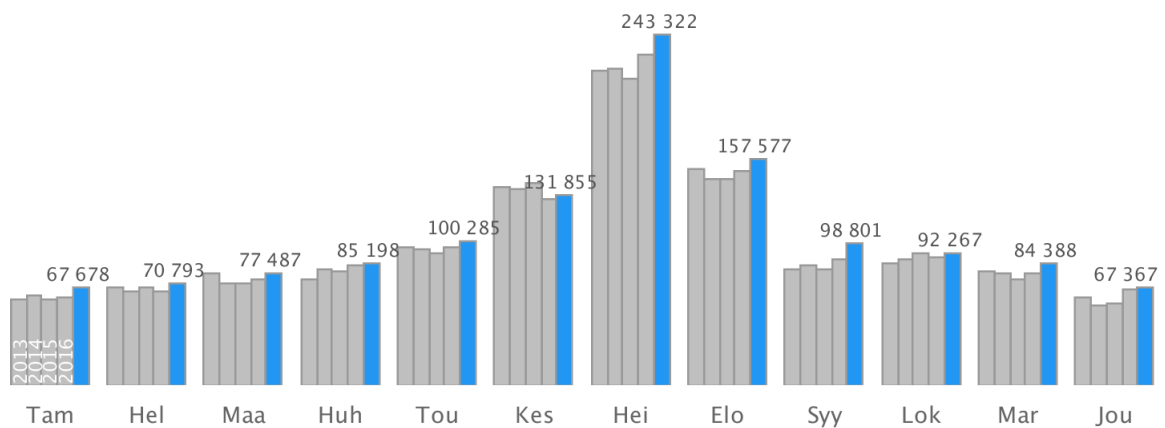
VARSINAIS-SUOMEN MATKAILUN TUNNUSLUKUJA

Joulukuu 2017

Rekisteröidyt yöpymiset lisääntyivät prosentoin

Joulukuussa 2017 Varsinais-Suomessa kirjattiin 67 400 yöpymistä, joista suomalaisille 57 200 (+0,4 %) ja ulkomaalaisille 10 100 (+8 %) yötä. Yhteensä yöpymiset lisääntyivät prosentoin viime vuoden joulukuusta. Eniten ulkomaalaisten yöpymisiä kirjattiin Varsinais-Suomessa ruotsalaisille: 1 600 yötä.

Yöpymiset majoitusliikkeissä (yötä)



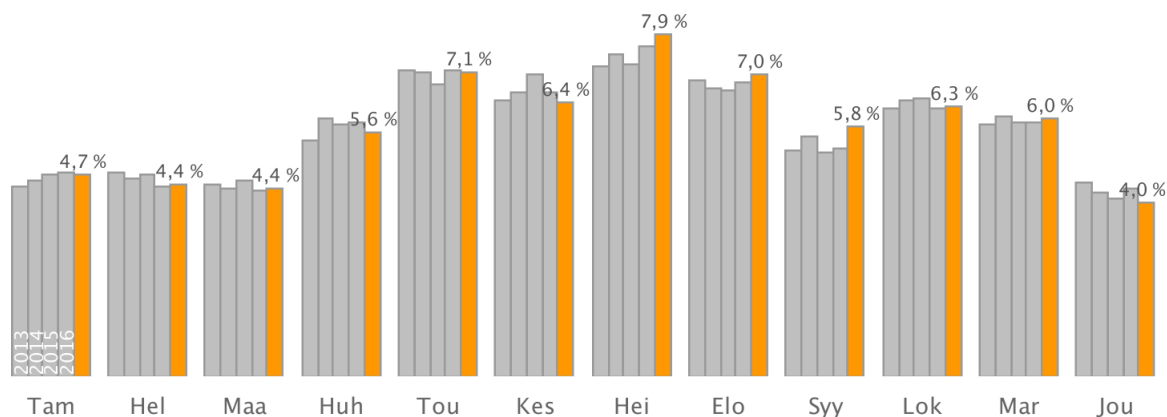
Yöpymiset majoitusliikkeissä asuinmaittain (yötä)

	JOULUKUU Määrä	Muutos	Osuus	TAMMI-JOULUKUU Määrä	Muutos	Osuus
Kaikki	67 400	1,5 %	100,0 %	1 280 000	5,8 %	100,0 %
Suomi	57 200	0,4 %	85,0 %	1 020 000	3,6 %	80,0 %
Ulkomaat	10 100	8,2 %	15,0 %	255 000	15,7 %	20,0 %
Ruotsi	1 600	-2,8 %	2,4 %	35 400	-2,4 %	2,8 %
Viro	1 200	37,6 %	1,7 %	20 100	-6,8 %	1,6 %
Saksa	1 100	31,6 %	1,7 %	34 400	28,9 %	2,7 %
Venäjä	630	0,0 %	0,9 %	16 600	14,8 %	1,3 %
Puola	610	146,7 %	0,9 %	17 800	162,0 %	1,4 %
Britannia	460	34,2 %	0,7 %	13 200	46,5 %	1,0 %
Ranska	350	77,0 %	0,5 %	7 200	3,6 %	0,6 %
Yhdysvallat	350	50,7 %	0,5 %	8 900	26,5 %	0,7 %
Alankomaat	270	18,5 %	0,4 %	7 200	10,6 %	0,6 %
Japani	250	22,2 %	0,4 %	5 100	5,6 %	0,4 %
Kiina	240	85,2 %	0,4 %	4 200	14,8 %	0,3 %
Norja	200	-27,0 %	0,3 %	5 800	-14,1 %	0,5 %
Tanska	180	-35,7 %	0,3 %	6 300	0,3 %	0,5 %

Markkinaosuus 4,0 prosenttia

Koko maassa kirjattiin yöpymisiä 1,67 miljoonaa (+9 %), joista suomalaisille 941 000 (+9 %) ja ulkomailla asuville 724 000 (+10 %). Varsinais-Suomen markkinaosuus koko maan yöpymisistä oli 4,0 % (-0,3 prosenttiyksikköä), suomalaisten yöpymisistä 6,1 % ja ulkomaalaisten yöpymisistä 1,4 %.

Yöpymisten markkinaosuus



Joulukuun yöpymisissä mitattuna, Varsinais-Suomi oli Suomen matkailualueista sijalla kuusi.

Yöpymiset eräillä matkailualueilla (yötä)

	JOULUKUU Määrä	Muutos	Osuus	TAMMI-JOULUKUU Määrä	Muutos	Osuus
Koko maa	1 670 000	9,4 %	100,0 %	21 400 000	5,3 %	100,0 %
Helsinki	314 000	18,6 %	18,8 %	4 040 000	13,0 %	18,9 %
Rovaniemi	114 000	18,1 %	6,9 %	631 000	13,9 %	2,9 %
Kittilä	88 200	-1,2 %	5,3 %	541 000	-0,3 %	2,5 %
Vantaa	72 000	2,4 %	4,3 %	947 000	4,3 %	4,4 %
Kuusamo	70 200	11,6 %	4,2 %	589 000	7,6 %	2,7 %
Varsinais-Suomi	67 400	1,5 %	4,0 %	1 280 000	5,8 %	6,0 %
Tampere	64 100	3,9 %	3,8 %	1 090 000	5,8 %	5,1 %
Saariselkä	63 200	-16,1 %	3,8 %	378 000	10,2 %	1,8 %
Kolari	58 800	15,9 %	3,5 %	336 000	14,0 %	1,6 %
Sotkamo	55 000	3,3 %	3,3 %	661 000	2,2 %	3,1 %

Joulukuun yöpymisistä 48 100 (+12 %) oli vapaa-ajan matkailijoiden ja 19 300 (-18 %) työmatkailijoiden tekemiä.

Joulukuussa suomalaiset yöpyivät rekisteröidyissä majoitusliikkeissä Varsinais-Suomessa keskimäärin 1,8 yötä (+0,2 yötä) ja ulkomaalaiset 2,0 yötä (+0,0 yötä).

Majoitusliikkeisiin saapui 37 500 matkailijaa

Saapumiset Varsinais-Suomen rekisteröityihin majoitusliikkeisiin vähenivät kymmenen prosenttia vuoden takaisesta. Yöpyneistä matkailijoista 86,4 % oli suomalaisia ja 13,6 % ulkomaalaisia.

Saapumiset rekisteröityihin majoitusliikkeisiin (henkilöä)

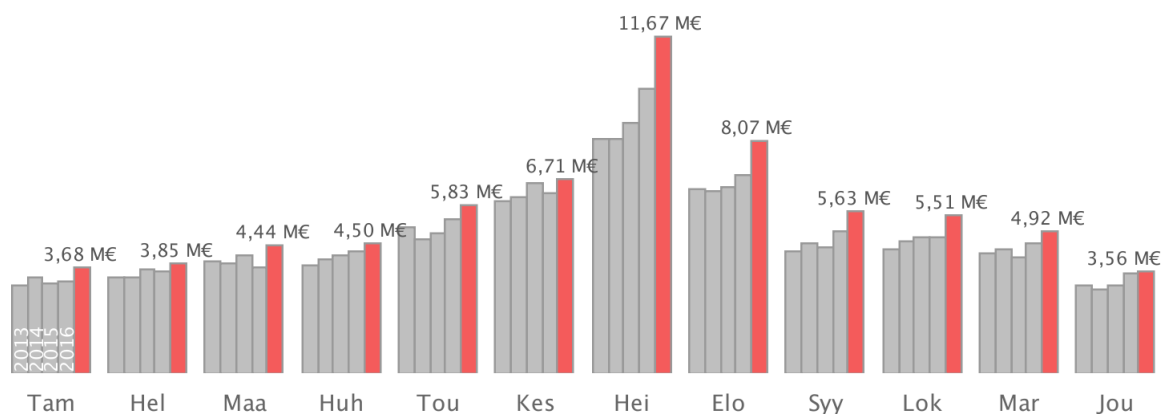
	JOULUKUU Määrä	Muutos	TAMMI-JOULUKUU Määrä	Muutos
Kaikki	37 500	-9,7 %	740 000	2,6 %
Suomi	32 400	-11,9 %	622 000	1,5 %
Ulkomaat	5 100	6,7 %	119 000	8,7 %

Majoitusmyynti 3,56 miljoonaa euroa

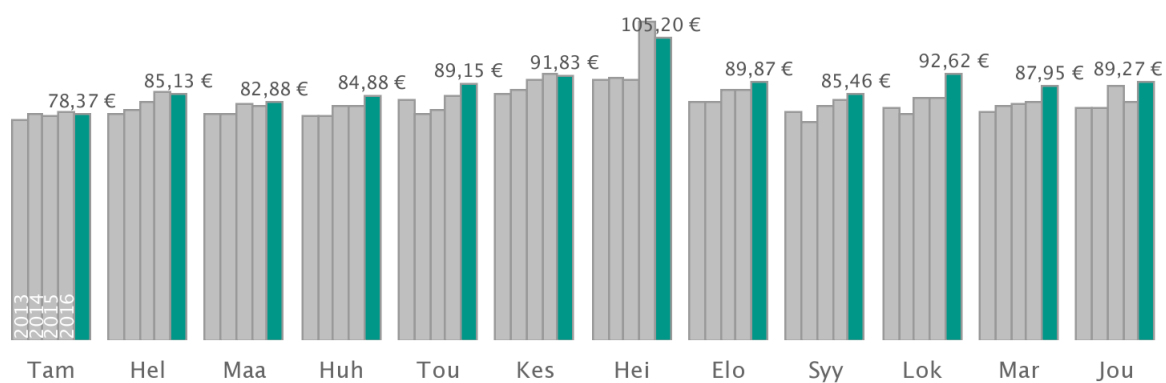
Yhteensä rekisteröityjen majoitusliikkeiden myynti oli joulukuussa 3,56 miljoonaa euroa, kun vuotta aiemmin myynti oli 3,47 miljoonaa euroa. Huoneiden keskihinta oli 89,3 euroa (+7 euroa) ja käyttöaste 39,4 % (-4 prosenttiyksikköä).



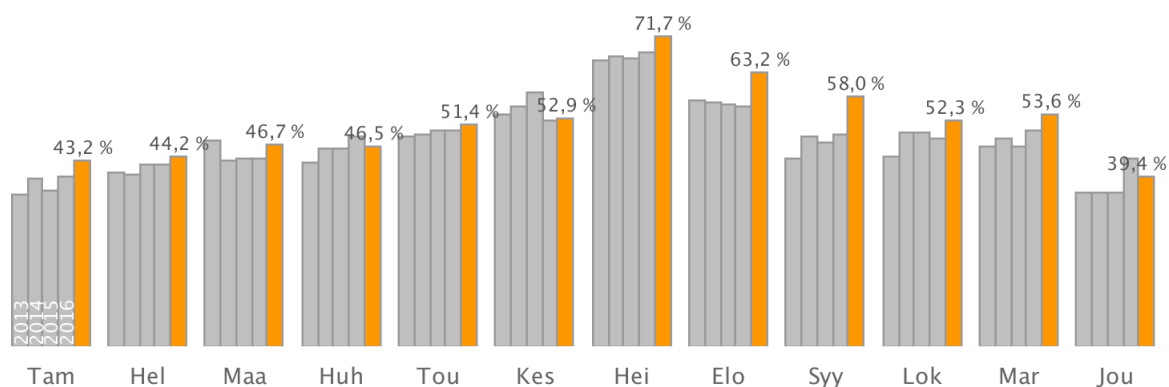
Majoitusmyynti (milj. €)



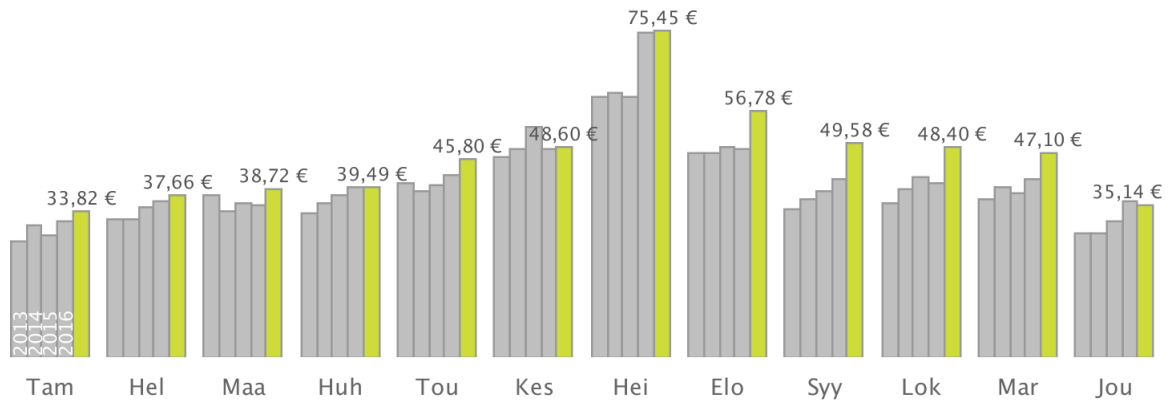
Huoneiden keskihinta (€)



Huonekäyttöaste (%)



RevPAR (€)



RevPAR (revenue per available room) on majoituksen keskimääräinen myyntitulo käytettävissä olevaa huonetta kohden.
Laskentakaava: $RevPAR = \text{huoneiden keskihinta} * \text{huoneiden käyttöaste}$.

Lähteet: Tilastokeskus, Global Blue

Koonnut: Tutkimus- ja Analysointikeskus TAK Oy

